

Apprendre à hiérarchiser les puissances planétaires

Le thème est une totalité structurée avec des tendances fortes, moyennement fortes et faibles. La première étape dans l'organisation de l'information que contient le thème est de hiérarchiser les puissances planétaires. Cette étape est nécessaire pour déterminer la ou les familles R.E.T. dominantes et non-dominantes et exploiter les possibilités interprétatives synthétiques qu'elles offrent. C'est ce que nous allons apprendre sans tarder.

1 - Hiérarchisation planétaire

Elle repose sur des critères liés à l'astronomie et à l'observation. Les Mésopotamiens avaient déjà observé, il y a près de 3 000 ans, l'importance des planètes qui se lèvent et se couchent. Ce que la tradition astrologique n'a jamais contredit depuis. Et tout récemment (années 50) les études statistiques menées par Michel Gauquelin sur l'« effet Mars » ont confirmé l'importance des angles du ciel comme sélecteur des influences planétaires.

L'école conditionaliste a établi une grille de hiérarchisation qui est en accord avec la tradition astrologique et les études statistiques menées par Michel Gauquelin. Nous allons nous appuyer sur cette grille pour comprendre la méthode de hiérarchisation.

Je vais décrire les principaux critères qui permettent de classer les puissances planétaires. La méthode consiste à procéder par tris successifs jusqu'à épuisement des planètes en attente de classement.

Le premier tri s'effectue en utilisant le critère 1, le deuxième tri en utilisant le critère 2, etc. Au fond la logique est simple et vous devriez parvenir assez facilement à hiérarchiser les fonctions planétaires.

Premier tri : critère de classement > les angularités

Suivant l'ordre : AS, MC, DS et FC

Ce qui signifie qu'une planète située à l'AS sera plus forte qu'une planète située au MC, une planète située au MC sera plus forte qu'une planète située au DS, etc.

L'expérience et la confrontation des résultats ont amené les conditionalistes à peaufiner ce premier critère en prenant en compte des zones angulaires avec des étendues plus ou moins importantes et qui se hiérarchisent selon cet ordre de puissance : zones 1, 2, 3, 4, 5, 6, 7 et 8.

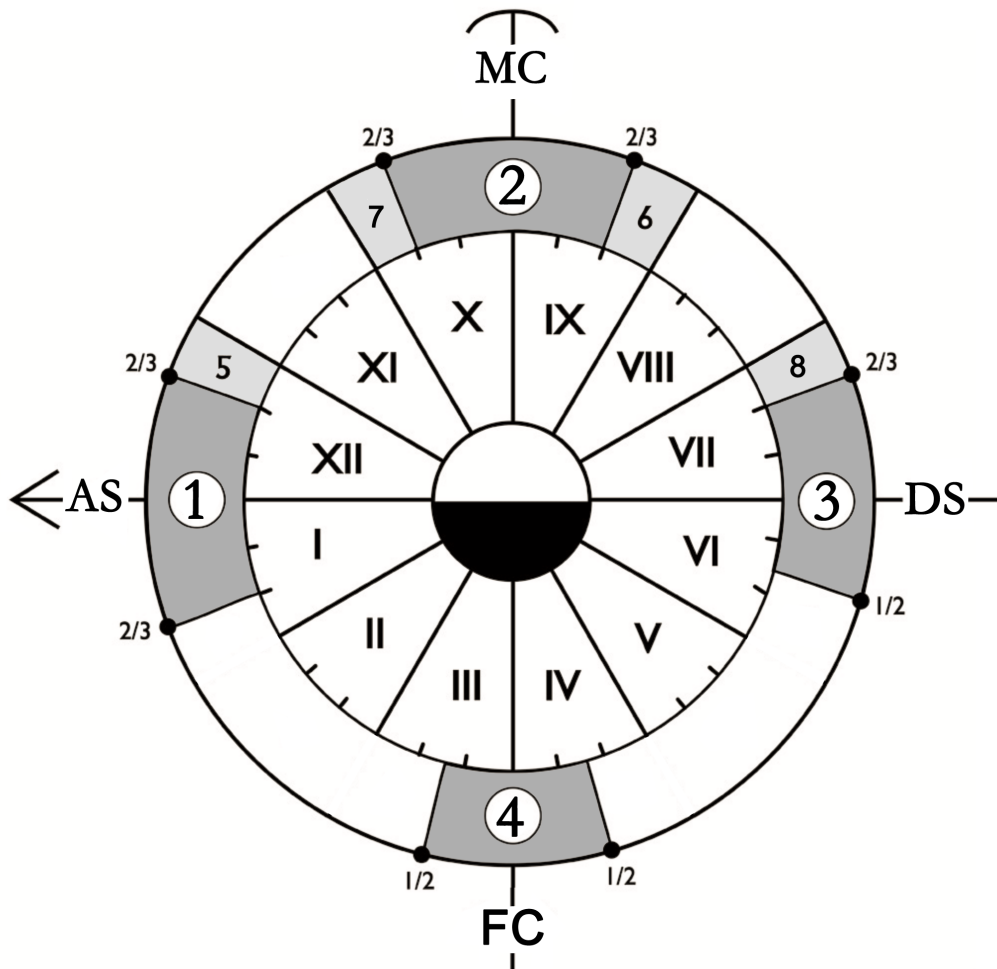


Fig. 4 : Les zones de valorisation du thème astral numérotées de 1 à 8 selon leurs puissances respectives

Etendue des zones :

La zone 1 : 2/3 de la maison XII au dessus de l'horizon, moitié de la maison I sous l'horizon

La zone 2 : 2/3 des maisons IX et X de part et d'autre du MC

La zone 3 : 2/3 de la maison VII au dessus de l'horizon, moitié de la maison VI en-dessous de l'horizon

La zone 4 : moitié des maisons III et IV de part et d'autre du FC

La Zone 5 : 1^{er} tiers de la maison XII

La zone 6 : 1^{er} tiers de la maison IX

La zone 7 : dernier tiers de la maison X

La zone 8 : derniers tiers de la maison VII

Critère secondaire 1-1 : lorsque plusieurs planètes sont présentes dans une même zone, la plus proche de l'angle l'emporte en puissance.

Critère secondaire 1-2 : lors du premier tri, zone par zone, si une planète hors zone est en conjonction à une planète située dans une zone, elle est classée à sa suite. Cela afin d'éviter de casser la conjonction.

Deuxième tri : critère de classement > les aspects planétaires

Après avoir fait un premier tri à partir du critère 1, les planètes restant à classer seront ordonnées en fonction des aspects majeurs qu'elles forment avec les planètes classées lors du premier tri.

Critère secondaire 2-1 : pour départager deux planètes en aspect à une même planète angulaire, on tiendra compte de l'ordre de force ses aspects : 1-conjonction, 2-opposition, 3-carré, 4-trigone, 5-sextile. Une planète en conjonction l'emporte sur une planète en opposition, une planète en opposition sur une planète en carré, etc.

Critère secondaire 2-2 : lorsqu'une planète en aspect à une planète angulaire fait partie d'un amas planétaire (ensemble d'au moins deux planètes en conjonction), il conviendra de hiérarchiser les planètes de l'amas à la suite de celle-ci.

Critère de classement des planètes de l'amas : elles seront hiérarchisées en suivant l'ordre du R.E.T. (Lune, Soleil, Vénus, Mercure, Jupiter, Mars, Saturne, Uranus, Neptune, Pluton)

Critère secondaire 2-3 : situation dans les secteurs de la sphère locale.

Si deux planètes hors zones angulaires forment un même aspect à une planète angulaire, la planète située au-dessus de l'horizon l'emporte sur celle située sous l'horizon. Si les deux planètes sont situées toutes deux au-dessus de l'horizon ou en dessous de l'horizon, la planète située à l'est (à gauche du méridien) l'emporte sur celle située à l'ouest (à droite du méridien).

Troisième tri : critère de classement > les amas planétaires l'emportent sur les planètes isolées

Si à l'issue des deux premiers tris il reste encore des planètes à classer, celles appartenant à un amas ou à l'amas le plus important seront valorisées et prendront leur place à la suite du classement.

S'il reste des planètes isolées, le critère secondaire 2-3 (position dans les cadrans de la sphère locale) viendra les départager.

A l'issue de ces trois tris nous devrions obtenir une hiérarchisation qui tient la route. Elle ne sera sans doute pas parfaite ou infaillible, car l'expérience montre que parfois nous pouvons hésiter entre deux possibilités de classement que les critères ne permettent pas de trancher clairement. Dans ce cas, il est préconisé de faire deux ou trois hypothèses de hiérarchisation qui seront à questionner, à commenter avec le consultant...

Thème sans planète angulaire

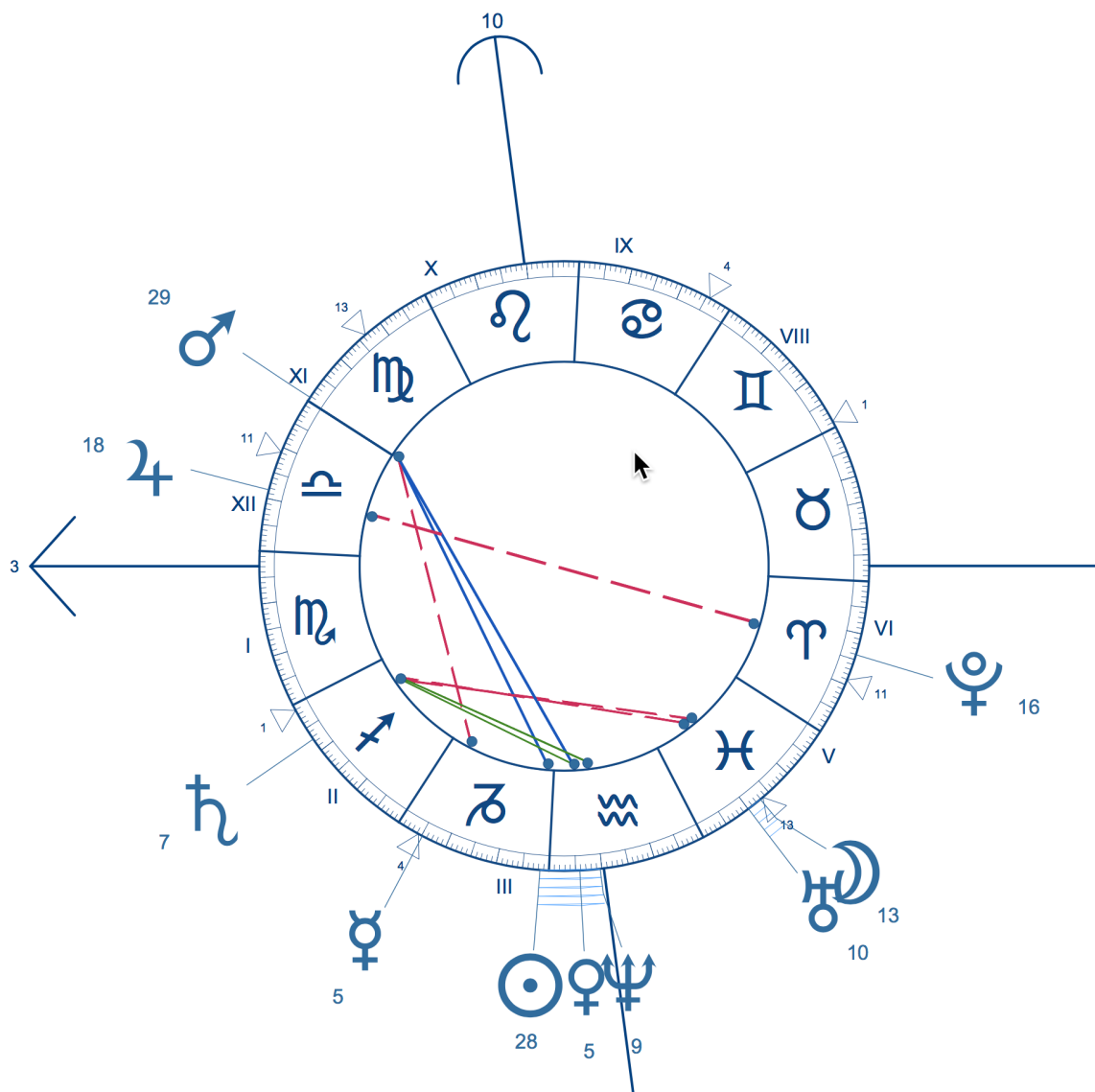
C'est rare mais ça peut arriver. Dans ce cas, les critères seront :

- Les amas l'emportent sur les planètes qui ne font pas partie d'un amas.
- Les amas qui contiennent le plus de planètes rapides (Lune, Soleil, Mercure...) l'emportent.
- Classer les planètes de l'amas en suivant l'ordre R.E.T. (Lune, Soleil, Vénus, Mercure, Mars, Jupiter, etc.).
- Les planètes hors amas sont classées selon le critère des aspects qu'elles forment avec les amas.

Exemples de hiérarchisation :

J'ai choisi volontairement deux exemples de thème qui ne posent pas de grandes difficultés de hiérarchisation afin de vous permettre de suivre la logique sans encombre. Pour chaque thème nous utiliserons la même méthode des trois tris successifs jusqu'au classement de toutes les planètes.

Thème 1 : Paul Cézanne



Premier tri : zones angulaires

Bilan des Zones :

Zone 1, 2, 3 : vides

Zone 4 (FC) : Neptune, Vénus, Soleil

Zone 5 : Jupiter (il est limite entre la zone 1 et 5)

Zone 6 et 7, 8 : vides

A l'issue du premier tri nous obtenons le classement suivant :

1-Neptune, 2-Vénus, 3-Soleil, 4-Jupiter (si Zone 5)

Deuxième tri : aspects aux angulaires

5 - Mars : trigone au Soleil (zone 4).

6 - Saturne : sextile à Neptune et à Vénus.

7- Pluton : une opposition à Jupiter (Zone 5).

Troisième tri : amas ou conjonction ?

8 – Lune

9 – Uranus

Lune et Uranus sont en conjonction.

A l'issue du troisième tri, reste Mercure qui se retrouve en queue de peloton en 10^e position.

Nous obtenons la hiérarchie suivante :

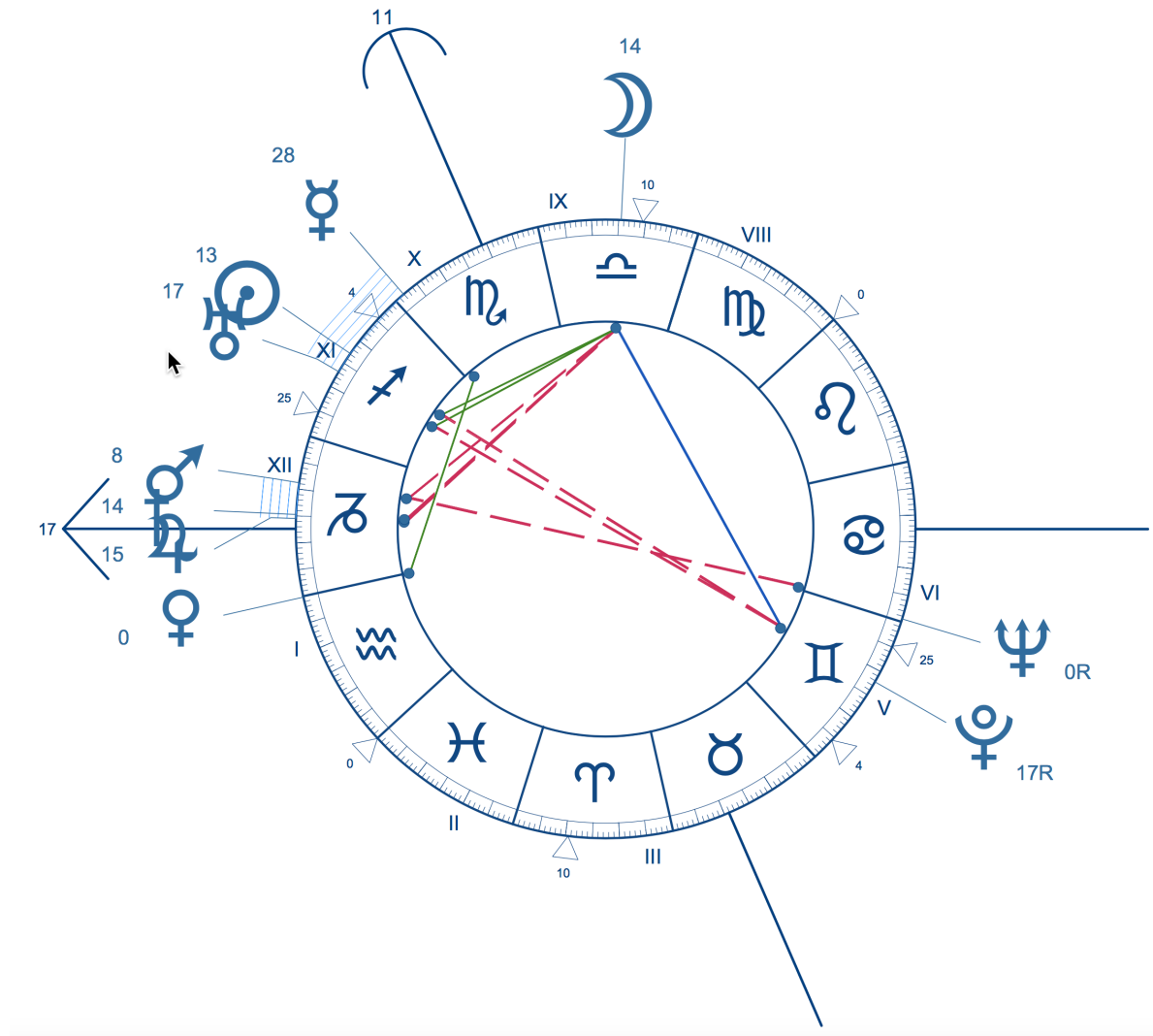
Neptune (eT), Vénus (eR), Soleil (rR), Jupiter (rE), Mars (eE), Saturne (tE), Pluton (tT), Lune (p), Uranus (rT), Mercure (tR)

Commentaires :

La position de Jupiter qui est limite entre la zone 1 et 5 peut conduire à un choix différent. Si nous le considérons en zone 1, il sort en position 1 de la hiérarchie planétaire. Dans ce cas nous pourrions obtenir cette hiérarchie :

1-Jupiter, 2-Neptune, 3-Vénus, 4-Soleil, 5-Pluton (par son opposition à Jupiter en zone 1), 6-Mars, 7-Saturne, 8-Lune, 9-Uranus, 10-Mercure

Thème 2 : Milton Erickson



Premier tri : zones angulaires

Bilan des Zones :

Zone 1 : Jupiter, Saturne, Mars, Vénus

Zone 2 : (MC), 3 (DS), 4 (FC) : vides

Zone 6 : Lune

Zone 7 : Mercure

Zone 8 : vide

A l'issue du premier tri nous obtenons la classement suivant :

1-Jupiter, 2-Saturne, 3-Mars, 4-Vénus, 5-Lune, 6-Mercure

Troisième tri : aspects aux angulaires

7- Neptune : opposé à Mars (zone 1)

8- Pluton : trigone à Lune (Zone 6)

Troisième tri : amas ou conjonction ?

Soleil et Uranus sont en conjonction

9- Soleil, 10-Uranus

À l'issue du troisième tri toutes les planètes sont hiérarchisées.

Nous obtenons la hiérarchie suivante :

Jupiter (rE), Saturne (tE), Mars (eE), Vénus (eR), Lune (p), Mercure (tR), Neptune (eT), Pluton (tT), Soleil (rR), Uranus (rT)

Commentaires : *on peut hésiter à faire passer Neptune juste après Vénus à cause de l'opposition à Mars même si Neptune est hors zone angulaire. Le fait également que Neptune complète la famille hyper E lui donne sans doute un relief particulier (comme planète d'appel). Personnellement c'est le choix que je ferai, mais ça se discute, car cela nous amène à prendre en compte d'autres critères d'ordre structurel que nous n'avons pas encore appris ! Alors tenons-nous en à notre grille qui donne déjà de bons résultats. Cela vous donne un aperçu des questions que l'on peut se poser dans la hiérarchisation.*